

12 Jahre AFNET. Vom Forschungsnetzwerk zur Academic Research Organisation

Kirchhof, Paulus; Goette, Andreas; Näbauer, Michael; Schotten, Ulrich

DOI:

[10.1007/s00103-016-2323-x](https://doi.org/10.1007/s00103-016-2323-x)

License:

Creative Commons: Attribution (CC BY)

Document Version

Publisher's PDF, also known as Version of record

Citation for published version (Harvard):

Kirchhof, P, Goette, A, Näbauer, M & Schotten, U 2016, '12 Jahre AFNET. Vom Forschungsnetzwerk zur Academic Research Organisation', *Bundesgesundheitsblatt - Gesundheitsforschung - Gesundheitsschutz*, vol. 59, no. 4, pp. 514-522. <https://doi.org/10.1007/s00103-016-2323-x>

[Link to publication on Research at Birmingham portal](#)

General rights

Unless a licence is specified above, all rights (including copyright and moral rights) in this document are retained by the authors and/or the copyright holders. The express permission of the copyright holder must be obtained for any use of this material other than for purposes permitted by law.

- Users may freely distribute the URL that is used to identify this publication.
- Users may download and/or print one copy of the publication from the University of Birmingham research portal for the purpose of private study or non-commercial research.
- User may use extracts from the document in line with the concept of 'fair dealing' under the Copyright, Designs and Patents Act 1988 (?)
- Users may not further distribute the material nor use it for the purposes of commercial gain.

Where a licence is displayed above, please note the terms and conditions of the licence govern your use of this document.

When citing, please reference the published version.

Take down policy

While the University of Birmingham exercises care and attention in making items available there are rare occasions when an item has been uploaded in error or has been deemed to be commercially or otherwise sensitive.

If you believe that this is the case for this document, please contact UBIRA@lists.bham.ac.uk providing details and we will remove access to the work immediately and investigate.

Bundesgesundheitsbl 2016 · 59:514–522
 DOI 10.1007/s00103-016-2323-x
 Online publiziert: 15. März 2016
 © The Author(s) 2016. This article is available
 at SpringerLink with Open Access



Paulus Kirchhof^{1,2,3,7} · Andreas Goette^{3,4} · Michael Näbauer^{3,5} · Ulrich Schotten^{3,6}

¹ Institute of Cardiovascular Sciences, University of Birmingham and SWBH and UHB NHS Trusts, Birmingham, UK

² Department für Kardiologie und Angiologie, Universitätsklinikum Münster, Münster, Deutschland

³ AFNET e. V., Münster, Deutschland

⁴ Vincenz-Krankenhaus, Paderborn, Deutschland

⁵ Klinikum der Ludwig Maximilian Universität, München, Deutschland

⁶ Department of Physiology, Maastricht University, Maastricht, Niederlande

⁷ Kompetenznetz Vorhofflimmern, Münster, Deutschland

12 Jahre AFNET. Vom Forschungsnetzwerk zur Academic Research Organisation

Warum Vorhofflimmern?

Vorhofflimmern ist die häufigste anhaltende Herzrhythmusstörung. Bei Vorhofflimmern liegt eine chaotische Aktivierung der Vorhöfe vor, die zu einem Verlust der Kontraktion der Vorhöfe und zu einer unregelmäßigen Aktivierung der Herzkammern („absolute Arrhythmie“) führt. Vorhofflimmern kann schwere Folgen haben: etwa Schlaganfälle, Herzinsuffizienz, oder kardiale Todesfälle. In Deutschland leben rund 2 Mio. Patienten mit Vorhofflimmern. Betroffen sind v. a. ältere Menschen. Aufgrund des demografischen Wandels wird sich die Zahl der Vorhofflimmerpatienten in den nächsten 40 Jahren mehr als verdoppeln. Trotz beachtlicher Fortschritte bei der Forschung und Behandlung von Vorhofflimmern sind weiterhin viele Fragen bei der Therapie von Vorhofflimmern offen. So wird z. B. die Übersterblichkeit, die mit Vorhofflimmern assoziiert ist, auch bei bestem evidenzbasiertem Management nur z. T. reduziert. Seit seiner Gründung im Jahr 2003 ist es das Ziel des Kompetenznetzes Vorhofflimmern (Atrial Fibrillation Network [AFNET]), die Forschung zu Vorhofflimmern in Deutschland zu vernetzen und zu stärken und durch die Translation von neuen Erkenntnissen in neue Diagnostik- und Therapieverfahren, die Behandlung von Patienten mit dieser

Herzrhythmuskrankung substanziell zu verbessern.

„Das Ganze ist mehr als die Summe seiner Teile“ (Aristoteles)

Das Kompetenznetz Vorhofflimmern wurde als eines von 3 kardiovaskulären Kompetenznetzen in der Medizin im Jahr 2002 in einem 2-stufigen Antragsverfahren zur Förderung ausgewählt. Die Kompetenznetze in der Medizin waren ein Förderinstrument des BMBF, das spezifisch zur Stützung von translationaler, patientenorientierter Forschung in Deutschland eingerichtet wurde. Insgesamt wurden 17 Kompetenznetze gefördert. Der Netzwerkcharakter des AFNET spiegelte sich in der initialen Organisationsform wider: Das Netz bestand aus 3 Arbeitsfeldern, nämlich Beobachtungsstudien, kontrollierten klinischen Studien und mechanistischer Forschung (siehe [Abb. 1](#)). Neben dieser „horizontalen Vernetzung“, die Wissenschaftlern, Ärzten und Experten¹ mit unterschiedlichen Kenntnissen und Blickwinkeln zusammenbrachte, um Vorhofflimmern

aufgrund eines besseren Verständnisses besser zu erkennen und zu behandeln, ist das AFNET vom ersten Tag an „vertikal vernetzt“ angelegt und bringt universitäre Forscher und Ärzte, weitere Krankenhäuser und Arztpraxen als gleichberechtigte Zentren im Netz zusammen. Während der BMBF-Förderung wurde das AFNET regelmäßig von einem wissenschaftlichen Beirat begutachtet.

Erfolgreich vernetzt: Ergebnisse der Arbeit des AFNET

In den ersten Jahren war es eine der Hauptaufgaben des AFNET, ein Netzwerk von Studienzentren und interessierten Partnern aufzubauen und zu unterhalten. Dies wurde durch die gute Zusammenarbeit der Gremien und Mitglieder im Netz sowie durch die vertikale Vernetzung der AFNET-Studienzentren möglich (siehe [Abb. 1](#)). Aufgrund dieser national und international vernetzten Struktur ist es dem AFNET im Rahmen der Förderung durch das BMBF gelungen, Forschungsergebnisse aus der Grundlagenforschung in den medizinischen Versorgungsalltag zu transferieren. Parallel wurden führende deutsche Forschergruppen im „Bereich C“ ([Abb. 1](#)) zusammengebracht, die neue Erkenntnisse mit einer Bedeutung für die Erkennung, Behandlung

¹ Im vorliegenden Beitrag wird aus Gründen der sprachlichen Vereinfachung nur die männliche Form verwendet. Es sind jedoch stets Personen männlichen und weiblichen Geschlechts gleichermaßen gemeint.

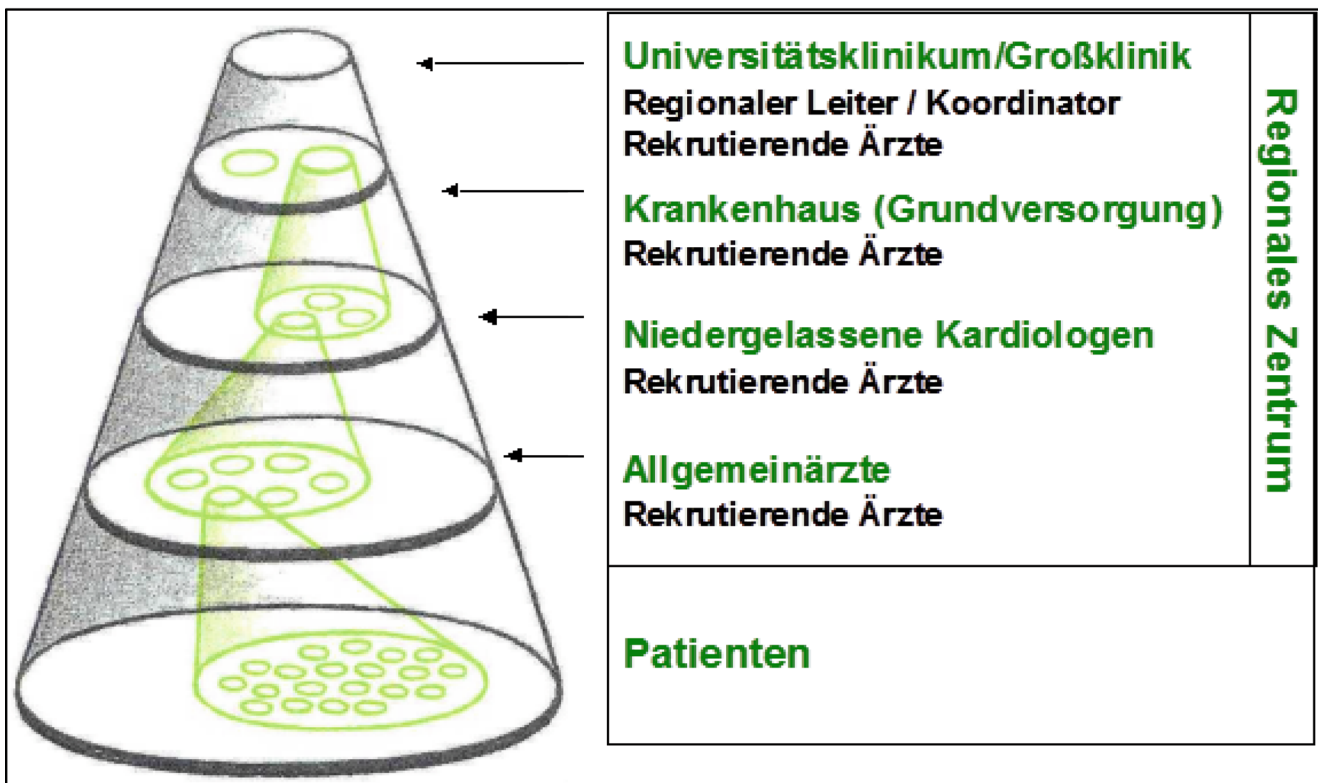
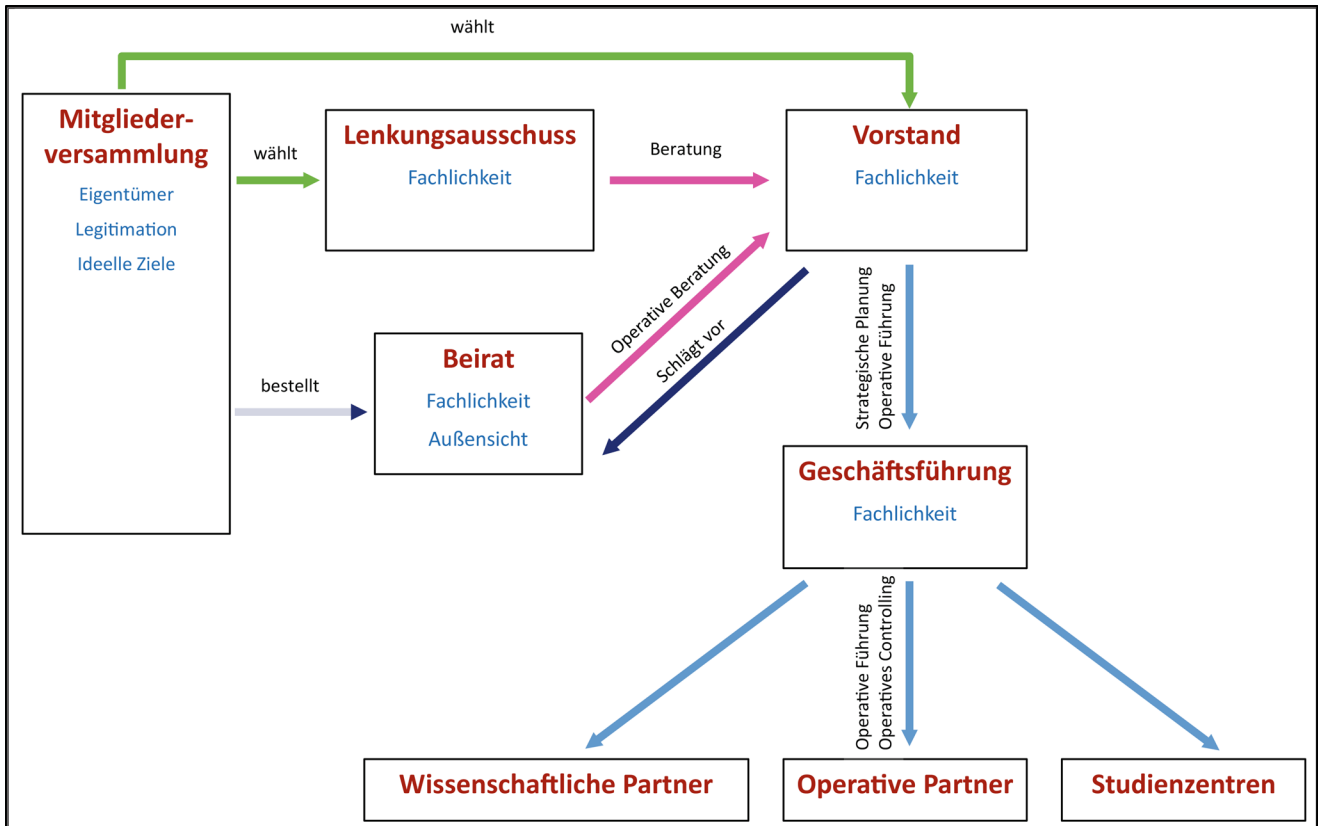


Abb. 1 ▲ Organigramm (oberer Teil) des AFNET und Netzwerkstruktur der AFNET-Zentren bzw. Zentrumscluster

Bundesgesundheitsbl 2016 · 59:514–522 DOI 10.1007/s00103-016-2323-x
© The Author(s) 2016

P. Kirchhof · A. Goette · M. Näbauer · U. Schotten

12 Jahre AFNET. Vom Forschungsnetzwerk zur Academic Research Organisation

Zusammenfassung

„Das Ganze ist mehr als die Summe seiner Teile“ (Aristoteles). Vorhofflimmern ist die häufigste anhaltende Herzrhythmusstörung. Allein in Deutschland leben rund 2 Mio. Patienten mit Vorhofflimmern. Betroffen sind v. a. ältere Menschen. Aufgrund des demografischen Wandels wird sich die Zahl der Vorhofflimmerpatienten in den nächsten 40 Jahren mehr als verdoppeln. Die Prävalenz von Vorhofflimmern ist altersabhängig: sie beträgt in der Gesamtbevölkerung ca. 1 %, in der älteren Population bis zu 20 %. Trotz beachtlicher Fortschritte bei der Forschung und Behandlung von Vorhofflimmern sind weiterhin viele Fragen bei der Therapie von Vorhofflimmern offen. Das Ziel des Kompetenznetzes Vorhofflimmern (Atrial Fibrillation NETWORK, AFNET) ist es, die

Forschung zu Vorhofflimmern auszubauen und so die Behandlung von Patienten mit dieser Herzrhythmuskrankung substanziell zu verbessern. Hierzu haben die klinischen und experimentellen Partner ihre Anstrengungen im Kompetenznetz Vorhofflimmern gebündelt. Die enge Zusammenarbeit und die Förderung durch das Bundesministerium für Bildung und Forschung (BMBF) im Rahmen des Förderinstruments „Kompetenznetze in der Medizin“ ermöglichte so entscheidende Fortschritte in der Erkennung und Behandlung von Vorhofflimmern sowie eine deutlich verbesserte öffentliche Wahrnehmung in Deutschland und in Europa. Insbesondere hat das AFNET durch ein großes Register, multizentrische klinische kardiovaskuläre Studien und die Koordination von transla-

tionaler Grundlagenforschung wesentliche Beiträge zu einem verbesserten Verständnis, früher Erkennung und besserer Therapie von Vorhofflimmern in Deutschland und Europa geleistet. Zur Sicherung dieser Erfolge hat das Kompetenznetz Vorhofflimmern bereits im Jahr 2010 den Verein Kompetenznetz Vorhofflimmern e. V. gegründet. Das AFNET hat sich zu einer „academic research organisation“ entwickelt, die internationale klinische Studien durchführt und mit dem DZHK zusammenarbeitet.

Schlüsselwörter

Vorhofflimmern · Forschungsnetzwerk · Register · Klinische Studien · Genomik

AFNET. A translational research network develops into an academic research organization

Abstract

“The whole is greater than the sum of its parts” (Aristotle). Atrial fibrillation (AF) is the most common sustained arrhythmia and affects 1–2 % of the population in developed countries, especially the elderly. We expect that the prevalence of AF will double in the next few decades. The last decades have seen important improvements in the management of atrial fibrillation, but many questions remain regarding the optimal diagnosis and management of the condition. The German Atrial Fibrillation NETWORK (AFNET) was one of three cardiovascular competence networks in medicine funded

by the German Ministry of Education and Research between 2003–2014. AFNET has contributed to the understanding of atrial fibrillation, and AFNET-led studies have led to improved clinical practices and practice guidelines in Germany and in Europe. This work has been expanded and is continuing in the AFNET association (AFNET e. V.). The AFNET association, founded in 2010 and continuing to this day, has developed into a small but fully formed academic research organisation that conducts investigator-initiated clinical trials as the responsible sponsor in Germany, Europe, and beyond.

The AFNET association currently cooperates with EHRA (The European Heart Rhythm Association), ESC (The European Society of Cardiology) and DZHK (The German Centre for Cardiovascular Research) and receives funding from the European Union to generate evidence that can in the future lead to better prevention and management of AF.

Keywords

Atrial fibrillation · Research network · Registries · Clinical trials · Genomic research

und Verhinderung von Vorhofflimmern erarbeiteten.

Aufbau europäischer und internationaler Forschungs-kooperationen

Die gemeinsame Arbeit der grundlagenorientierten Partner im AFNET hat zu vielen gemeinsamen Publikationen geführt [1–14]. Schon nach wenigen Jahren gelang es zudem AFNET-Projektleitern, internationale Forschungskonsortien aufzubauen, die u. a. von der Leducq Foundation („European/North-Ameri-

can Atrial Fibrillation Research Alliance“ *ENAFRA*; <http://pc33.uniklinikum-dresden.de:8080/enafra/portal>) oder der Europäischen Union („The European Network For Translational Research in Atrial Fibrillation“, *EUTRAF*, www.eutraef.eu) gefördert wurden. Diese Forschungskonsortien profitierten sehr von der guten Zusammenarbeit der verschiedenen Gruppen im AFNET. Seit Mai 2015 ist AFNET e. V. geförderter Partner des von der Europäischen Kommission geförderten Projektes „Characterizing Atrial fibrillation by Translating its Causes into Health Modifiers in the

Elderly“ (*CATCH ME*, www.catch-me.info), das eine neue klinische Klassifikation von verschiedenen Formen von Vorhofflimmern entwickeln wird. Dies ist im Netz (u. a. in den AFNET/EHRA-Konsensuskonferenzen) als eine wesentliche Grundlage für die Entwicklung einer personalisierten Behandlung von Vorhofflimmern identifiziert worden. Die Zusammenarbeit von Naturwissenschaftlern und klinischen Forschern im AFNET hat zudem zu neuen Therapieansätzen geführt, etwa der frühen rhythmuserhaltenden Therapie, die in der EAST – AFNET 4 Studie geprüft

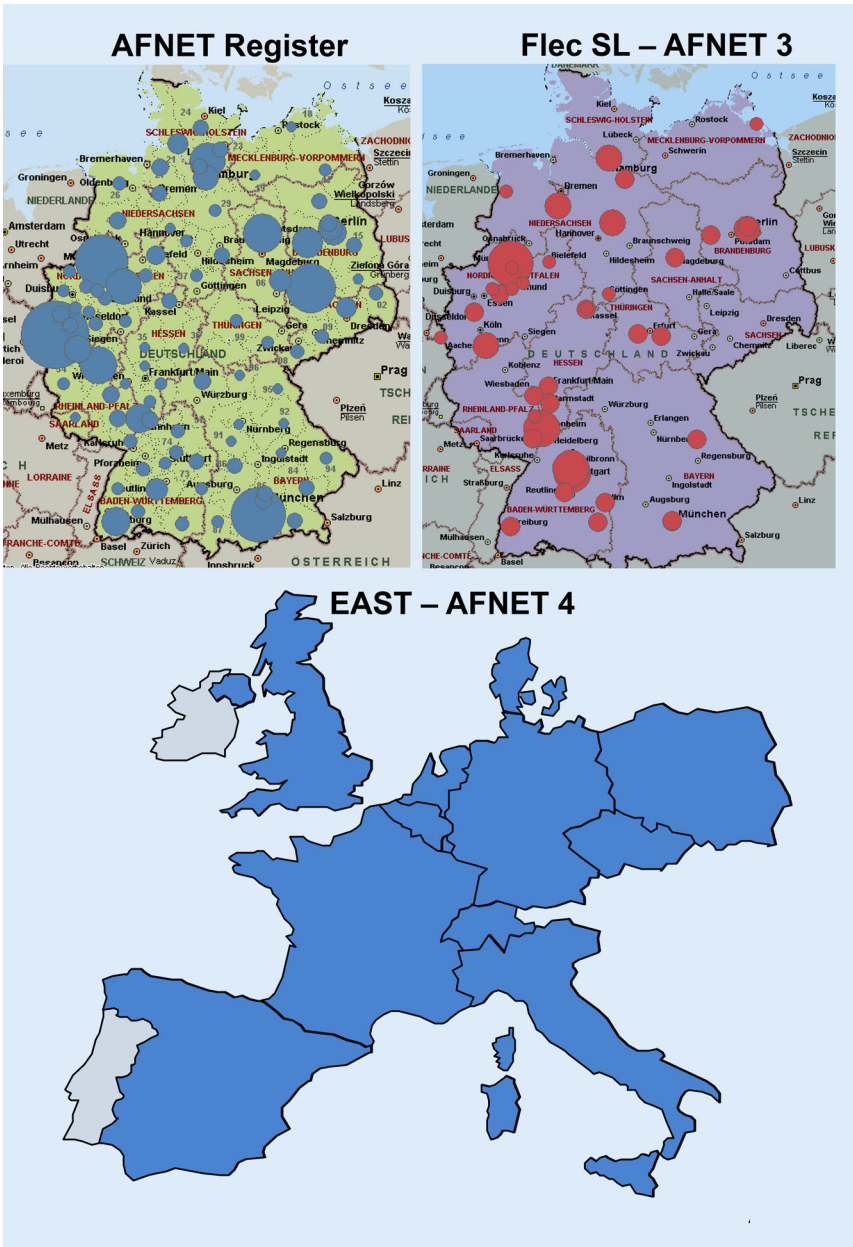


Abb. 2 ▲ Patienteneinschluss in ausgewählte AFNET-Studien. Oben rechts: Einschluss von Patienten in das AB1-Register. Oben links: Einschluss von Patienten in die Flec SL - AFNET 3 Studie in 44 deutschen Zentren. Unten: Einschluss von Patienten in die EAST - AFNET 4 Studie in >100 Zentren in 11 europäischen Ländern. Die Größe der Kreise ist proportional zur Patientenzahl.

wird (www.easttrial.org). Gleichzeitig wird etwa durch Zugang zu Bioproben, die in den klinischen Projekten im Netzwerk gewonnen wurden, eine relevante Grundlagenforschung ermöglicht. So haben AFNET-Forscher Bioproben seit der Gründung des AFNET zum „Cohorts for Heart and Aging Research in Genomic Epidemiology“ (CHARGE AF)-Konsortium beigetragen, das wesentliche Erkenntnisse über die genetischen

Grundlagen von Vorhofflimmern erzielt hat [15–22].

AFNET-Register (AB1)

In den Jahren 2004–2006 wurden knapp 10.000 Patienten mit Vorhofflimmern konsekutiv im „AB1-Register“ des AFNET erfasst. Die Zentren im Netzwerk, die gleichzeitig auch in die kontrollierten Studien GAP-AF – AFNET 1, ANTIPAF

– AFNET 2 und Flec SL – AFNET 3 rekrutierten und die eine wichtige Basis für die deutschen Studienzentren der laufenden AFNET-Studien bilden (siehe **Abb. 2**), spiegeln die horizontale und vertikale Vernetzung im AFNET wider: Regionale Cluster von Rekrutierungszentren wurden für das Register von 13 regionalen Zentren gebildet. Die Aktivität dieser vertikal und horizontal vernetzten Cluster illustriert eindrücklich die Tiefe und Breite der Netzwerkaktivitäten (siehe **Tab. 1**).

Die Basisdaten des Patientenkollektivs sind wissenschaftlich weitgehend ausgewertet [23–26]. Die Projektleiter arbeiten mit Hochdruck an der Auswertung der Nachverfolgungsdaten, die Informationen über Patienten mit Vorhofflimmern über viele Jahre (mittlere Nachbeobachtungsdauer > 5 Jahre) bieten. Ein Teil der jüngeren (< 65 Jahre) Patienten, die am Register teilnehmen, gaben zusätzlich ihr Einverständnis zu einer genomischen Analyse. Diese Kohorte hat als Teil des CHARGE-AF-Konsortiums wesentlich zum Verständnis der genetischen Prädisposition zu Vorhofflimmern beigetragen.

GAP AF – AFNET 1

GAP AF – AFNET 1 ist eine prospektive, multizentrische, randomisierte klinische Studie zur Bedeutung der vollständigen Pulmonalvenenisolation bei der Katheterablation von Vorhofflimmern. Obwohl die Isolation der Pulmonalvenen seit vielen Jahren der am besten validierte Teil des Vorgehens bei Katheterablation von Vorhofflimmern ist [27], ist bis heute unklar, ob eine vollständige elektrische Isolation der Pulmonalvenen für die klinische Effektivität erforderlich ist. Die Studie wurde von AFNET-Zentren durchgeführt. Die Ergebnisse werden in Kürze publiziert werden.

ANTIPAF – AFNET 2

Es ist gut belegt, dass strukturelle Veränderungen in den Vorhöfen u. a. eine Fibrose der Vorhöfe und Vorhofflimmern begünstigen. Gleichzeitig ist bekannt, dass eine Inhibition des Renin-Angiotensin-Systems mit ACE-Hemmern oder

Tab. 1 Übersicht der Rekrutierungsleistung der regionalen Cluster im Register des AFNET (Projekt AB1)

Regionales Zentrum	Patienten					Zentren	
	Gesamt	Zentrum direkt	Regionale Kliniken	Kardiolog. Praxen	Andere Praxen	Gesamt	Aktiv
Aachen	972	401	233	207	131	35	18
Berlin	535	372	122	39	2	21	12
Bonn	913	183	83	606	41	32	17
Brandenburg	391	262	82	13	34	22	14
HH – St. Georg	656	403	105	128	20	49	11
HH – UKE	689	128	214	286	61	46	23
Leipzig	1192	418	109	607	58	28	22
Magdeburg	487	223	87	42	135	13	8
Mannheim	471	313	91	48	19	19	10
München	788	197	348	130	113	40	15
Münster	1700	428	845	341	86	41	26
Stuttgart	789	457	29	192	111	34	18
	9583	3785	2348	2639	811	380	194

Tab. 2 AFNET/EHRA Konsensuskonferenzen

Konferenz	Thema	Datum	Anzahl Teilnehmer
1. AFNET/EHRA-Konsensuskonferenz	Outcome parameters for atrial fibrillation trials [43, 44]	22.–23.01.2007	56
2. AFNET/EHRA-Konsensuskonferenz	Research perspectives for diagnosis and treatment of atrial fibrillation [45, 46]	27.–28.10.2008	68
3. AFNET/EHRA-Konsensuskonferenz	Stroke prevention, thromboembolic risk assessment, modification of risk factors, and rhythm control to reduce cardiovascular complications in atrial fibrillation [47]	08.–09.11.2010	61
4. AFNET/EHRA-Konsensuskonferenz	Connecting pathophysiological and clinical data for personalized AF management [48]	24.–25.01.2013	71
5. AFNET/EHRA-Konsensuskonferenz	Understanding and eliminating inequalities and barriers that prevent optimal treatment of atrial fibrillation [49]	22.–23.01.2015	73

Sartanen das Auftreten von Vorhofflimmern bei Patienten mit Bluthochdruck oder Herzinsuffizienz verhindern kann. Ob dies eine Behandlung mit solchen Substanzen für andere Patienten mit Vorhofflimmern rechtfertigt, war vor 10 Jahren völlig unklar. Die ANTIPAF-Studie untersucht die Wirksamkeit von Olmesartan (Angiotensin-II-Rezeptorblocker) im Vergleich zu Placebo zur Verringerung von paroxysmalem Vorhofflimmern, innerhalb einer multizentrischen, randomisierten, placebokontrollierten, doppelblinden Studie. Die zentrale Studienhypothese ist, dass die

Behandlung mit Olmesartan die Häufigkeit von paroxysmalem Vorhofflimmern im Zeitraum von 12 Monaten im Vergleich zum Placebo um 25 % verringert [28]. In der Studienpopulation fand sich kein Effekt von Olmesartan auf das Wiederauftreten von Vorhofflimmern [29]. Ein wesentliches Ergebnis der Studie, das in die Planung weiterer AFNET-Projekte eingeflossen ist, ist die Beobachtung, dass das Wiederauftreten von paroxysmalem Vorhofflimmern hochvariabel ist.

Flec SL – AFNET 3

Die Behandlung mit Antiarrhythmika ist weiterhin die häufigste Form der rhythmuserhaltenden Therapie von Vorhofflimmern. Während die individuelle Effektivität von Antiarrhythmika schwer vorhersagbar ist und u. a. im CATCH-ME-Konsortium die Auswahl von geeigneten Patienten verbessert werden soll, ist es bekannt, dass Rezidive von Vorhofflimmern gehäuft in den ersten Wochen nach einer Kardioversion auftreten [30]. Diese klinische Beobachtung lässt sich, zumindest teilweise, dadurch erklären, dass sich elektrische Veränderungen im Vorhof („electrical remodelling“) in den ersten Wochen nach Wiederherstellung des normalen Sinusrhythmus zurückbilden [31, 32]. Die Flec SL – AFNET 3 Studie hat deswegen geprüft, ob eine Kurzzeitbehandlung mit dem Antiarrhythmikum Flecainid für wenige Wochen nach Kardioversion ähnlich effektiv ist wie eine Langzeitbehandlung. Die Studie wurde in 44 AFNET-Zentren in Deutschland durchgeführt. Die Ergebnisse belegen einerseits die relative Effektivität der Kurzzeitbehandlung, die ca. 80 % der Vorhofflimmerrezidive im Vergleich zu einer Langzeitbehandlung verhindert, weisen aber auch darauf hin, dass noch weitere Faktoren zu Vorhofflimmerrezidiven nach Kardioversion beitragen, die ebenfalls mittels Antiarrhythmika verhindert werden können [33]. Eine erste Subanalyse der Studiendaten bestätigte die Sicherheit der elektrischen Kardioversion [34]. Weitere Analysen der Studiendaten, u. a. durch EUTRAF- und CATCH-ME-Partner, sind in Arbeit.

Neben diesen großen klinischen Projekten sind im AFNET weitere Projekte erfolgreich abgeschlossen worden, z. B. zur Detektion von kleinen potenziell ischämischen Läsionen in „asymptomatischen“ Patienten mit Vorhofflimmern [35], umfassende Analysen zur Pathophysiologie von Vorhofflimmern [2–4, 6, 13, 36, 37] oder eine Patientenbrochure, die inzwischen in dritter Auflage auf Papier und als PDF online vieltausendfach verwendet wurde (www.kompetenznetz-vorhofflimmern.de/de/neue-patientenbrochure-informierter-vorhofflimmern).

Tab. 3 Aktuelle klinische Studien und Projekte im AFNET e.V.

Akronym	Ziel	Finanzierung	Sponsor	Patientenzahlen		
				Start	Ziel	Stand 10/2015
EORP AF (deutscher Teil)	Erfassung der Versorgung von Patienten mit Vorhofflimmern (inkl. Patienten, die nicht von Kardiologen gesehen werden)	ESC, DZHK, Industriepartner	AFNET	Q4 2014	3500	1600
EAST – AFNET 4	Prüfung des prognostischen Werts einer frühen rhythmuserhaltenden Behandlung	EHRA, DZHK, Herzstiftung, Industriepartner	AFNET	Q3 2011	2745	2100
AXAFA – AFNET 5	Prüfung der Sicherheit einer kontinuierlichen Antikoagulation mit NOACs während Katheterablation von Vorhofflimmern	DZHK, Industriepartner	AFNET	Q1 2015	650	90
NOAH – AFNET 6	Prüfung des Nutzens einer oralen Antikoagulation bei Patienten mit „atrial high rate episodes“	DZHK, Industriepartner	AFNET	Q1 2016 (geplant)	3400	–
RE-LATED – AFNET 7	Prüfung der Wirksamkeit eines NOAC für die Auflösung von atrialen Thromben	Industriepartner	Universität Mainz	Q3 2013	110	32
MonDAFIS (AFNET associated)	Prüfung der Relevanz eines verlängerten EKG-Monitorings für die Detektion eines bis dato nicht bekannten paroxysmalen Vorhofflimmerns und die konsekutive medikamentöse Sekundärprävention bei Patienten mit akutem ischämischen Schlaganfall	Industriepartner	Charité – Universitätsmedizin Berlin	Q2 2014	3470	600

DZHK Deutsches Zentrum für Herz- und Kreislaufforschung, AFNET Atrial Fibrillation NETwork, ESC Europäische Gesellschaft für Kardiologie, EHRA European Heart Rhythm Association, Q Quartal

AFNET-Partner in Deutschland und Europa

Aufgrund der fachlichen Nähe pflegte das Kompetenznetz Vorhofflimmern einen sehr engen Informationsaustausch mit den beiden weiteren *kardiologischen Kompetenznetzen* „Angeborene Herzfehler“ und „Herzinsuffizienz“. Um die Sichtbarkeit der kardiologischen Netzwerke zu stärken, waren die kardiologischen Kompetenznetze jeweils mit einem Gemeinschaftsstand bei den Jahrestagungen der Deutschen Gesellschaft für Kardiologie (DGK) vertreten. Die

kardiologischen Kompetenznetze waren zudem gemeinsam erfolgreich bei der Beantragung einer netzwerkspezifischen Förderung durch das DZHK. Um die Vernetzung auch fachübergreifend zu fördern und den Erfahrungsaustausch mit den anderen Kompetenznetzen in der Medizin zu intensivieren, haben sich Vertreter des Kompetenznetzes Vorhofflimmern an verschiedenen Arbeitsgruppen der „Technologie- und Methodenplattform für die vernetzte medizinische Forschung e. V.“ (TMF) beteiligt.

Im Rahmen der jährlichen Frühjahrestagung der *Deutschen Gesellschaft*

für Kardiologie (DGK) hatte das AFNET bis 2014 jeweils eine eigene wissenschaftliche Sitzung, bei welcher die aktuellen Forschungsergebnisse intensiv diskutiert wurden. Durch die hohe Besucherzahl der Jahrestagungen konnte das AFNET im Rahmen seiner Sitzungen eine sehr gute Sichtbarkeit des Forschungsnetzes und seiner Ergebnisse gewährleisten. Zusammen mit den anderen kardiologischen Kompetenznetzen war das AFNET zudem mit einem Gemeinschaftsstand bei der Frühjahrestagung der DGK vertreten. Die besondere Anbindung an die Fachgesellschaft ergibt sich auch daraus, dass drei der bisherigen Mitglieder des Vorstandes Präsidenten der DGK waren; zudem war ein Mitglied Präsident der Europäischen Gesellschaft für Kardiologie. Während des gesamten Förderzeitraums war die *Deutsche Herzstiftung* als unabhängige, die Patienteninteressen vertretende Institution ein enger Kooperationspartner. Das AFNET beteiligte sich an verschiedenen Veranstaltungen der Deutschen Herzstiftung, zudem unterstützte die Deutsche Herzstiftung einzelne Aktivitäten des AFNET. Bei der Bereitstellung von Informationsmaterialien, z. B. der Patientenbroschüre „Herzrhythmusstörungen“ der Herzstiftung, arbeiteten AFNET und Deutsche Herzstiftung eng zusammen, um Patienten umfassend und unabhängig über das Krankheitsbild Vorhofflimmern zu informieren.

Das AFNET hat schon früh internationale Partnerschaften gesucht. Seit 2007 hat das AFNET gemeinsam mit der *European Heart Rhythm Association (EHRA)* 5 internationale AFNET/EHRA-Konsensuskonferenzen organisiert (siehe **Tab. 2**). Diese Konsensuskonferenzen und die publizierten Ergebnisse sind vielbeachtet und haben Entwicklungen von „outcome parameters in clinical AF trials“ bis hin zu Parametern zur Qualitätsmessung bei Vorhofflimmerbehandlungen definiert (siehe **Tab. 1**). Eine 6. Konferenz ist geplant. Die Ergebnisse der Konsensuskonferenzen wurden als Empfehlungen zur Forschung, Diagnose und Therapie von Vorhofflimmern publiziert. Die Konferenzen dienten von Anfang an dazu, Fragen, die durch die Arbeit des Netzes entstanden waren, öf-

Tab. 4 Lenkungsausschuss des Kompetenznetzes Vorhofflimmern e. V. Zusätzlich ist die Zentrale des AFNET e. V. im Lenkungsausschuss durch die Geschäftsführung vertreten

Prof. Dr. med. Paulus Kirchhof (Vorstandsvorsitzender)	Birmingham, UK/Münster
Prof. Dr. med. Andreas Goette (Vorstandsmitglied)	Paderborn
Prof. Dr. med. Michael Näbauer (Vorstandsmitglied, Schatzmeister)	München
Prof. Dr. med. Dr. rer. nat. Ulrich Schotten (Vorstandsmitglied)	Maastricht, NL/Aachen
Univ.- Prof. em. Dr. Dr. h.c. Günter Breithardt	Münster
Prof. Dr. med. Lars Eckardt	Münster
PD Dr. med. Karl Georg Häusler	Berlin
Prof. Dr. med. Thorsten Lewalter	München
Prof. Dr. med. Thomas Meinertz	Hamburg
Prof. Dr. med. Michael Oeff	Brandenburg
Prof. Dr. med. Dr. h.c. Ursula Ravens	Dresden
Prof. Dr. med. Thomas Rostock	Mainz
Prof. em. Dr. med. Gerhard Steinbeck	München
Prof. Dr. rer. pol. Karl Wegscheider	Hamburg
Ausgeschiedene Mitglieder	
Prof. Dr. med. Peter Hanrath (ehemaliges Vorstandsmitglied)	Aachen
Prof. Dr. Walter Lehmacher	Köln

fentlich und zielorientiert zu diskutieren und nach bestem Stand des Wissens zu klären. EHRA ist zudem wichtiger wissenschaftlicher Partner bei der Durchführung kontrollierter internationaler klinischer Studien, etwa als Partner des AFNET e. V. bei der Durchführung von EAST – AFNET 4 oder bei NOAH – AFNET 6.

Die Jahrestagungen der EHRA und der *europäischen Gesellschaft für Kardiologie (ESC, www.escardio.org)* sind wichtige Kommunikationsplattformen für das AFNET auf europäischer Ebene. Mitglieder des AFNET waren wesentlich an der Erstellung der Leitlinien zum Thema Vorhofflimmern der ESC beteiligt [38–41]. Die Ergebnisse von ANTIPAF – AFNET 2 [29] und Flec SL – AFNET 3 [33] sind direkt in diese Leitlinien eingeflossen, die die Behandlung von Vorhofflimmern in über 50 Ländern Europas regeln und die weltweit Beachtung finden. In Deutschland, wie in vielen anderen Ländern, werden die ESC-Leitlinien von den nationalen kardiologischen Gesellschaften adoptiert und kommentiert.

Seit 2015 ist das DZHK ein wesentlicher Partner des AFNET. Das DZHK unterstützt das AFNET bei der Durchführung mehrerer laufender Studien (siehe [Tab. 3](#)).

Verstetigung des AFNET: eingetragener Verein, Entwicklung zur Academic Research Organisation

Zur Sicherung dieser Erfolge hat das Kompetenznetz Vorhofflimmern bereits im Jahr 2010 den Verein Kompetenznetz Vorhofflimmern e. V. gegründet, um die Arbeit außerhalb Deutschlands besser zu unterstützen und um eine Fortsetzung der Arbeit nach Ende der Förderung durch das BMBF zu ermöglichen. Der Verein hat seinen Sitz in Münster, wo auch die Zentrale des AFNET mit 6 Vollzeitmitarbeitern angesiedelt ist. Der Verein wird, wie die BMBF-geförderte Struktur, durch einen Vorstand und Lenkungsausschuss gesteuert. Zudem wird die Arbeit des AFNET e. V. durch einen Beirat begleitet und überwacht. Die Gründung des Vereins ermöglichte die Initiierung von internationalen klinischen Studien, deren Sponsor der Verein ist. Die EAST – AFNET 4 Studie [42] war das erste dieser Projekte (siehe [Tab. 3](#)). Die Wahrnehmung dieser Funktion, die essenziell für die Durchführung von unabhängigen klinischen Studien ist, ist an Anforderungen gebunden, die von einer unabhängigen Organisation leichter erfüllt werden können.

Laufende Projekte

Aktuell ist das AFNET an mehreren großen klinischen Projekten beteiligt. Hervorzuheben sind insbesondere die internationalen klinischen Studien EAST – AFNET 4, AXAFA – AFNET 5 und NOAH – AFNET 6, bei denen AFNET e. V. als Sponsor im gesetzlichen Sinne fungiert. AFNET e. V. ist der von der deutschen Gesellschaft für Kardiologie beauftragte Partner der ESC für die Durchführung des EORP Atrial Fibrillation Registers. Alle Studien sind investigatorinitiierte Projekte und werden in Mischfinanzierung aus öffentlicher Förderung und durch Industriepartner gefördert. AFNET ist Partner eines europäischen Konsortiums mit dem Ziel, klinische Marker für verschiedene Formen von Vorhofflimmern zu entwickeln (CATCH ME, s. Abschn. „Aufbau europäischer und internationaler Forschungskoperationen“). In diesen Studien werden systematisch Bioproben gesammelt, sodass die Datensätze für explorative Analysen nach Studienende zur Verfügung gestellt werden können. AFNET ist zudem an weiteren klinischen Studien, etwa MonDAFIS und RE-LATED – AFNET 7, beteiligt. AFNET e. V. hat sich zu einer Plattform entwickelt, die die Durchführung von investigatorinitiierten klinischen Studien im kardiovaskulären Bereich in Deutschland und in Europa ermöglicht. Wir hoffen, dass das AFNET so weiter zur Verbesserung der Forschungslandschaft in Deutschland und zu einer besseren Versorgung von Patienten mit Rhythmusstörungen und anderen kardiovaskulären Erkrankungen beitragen kann.

Korrespondenzadresse

Professor Dr. med. P. Kirchhof

Kompetenznetz Vorhofflimmern
Mendelstraße 11, 48149 Münster, Deutschland
info@kompetenznetz-vorhofflimmern.de
p.kirchhof@bham.ac.uk

Danksagung. Die Autoren, der aktuelle Vorstand des AFNET e. V., möchte allen ehemaligen und aktuellen Vorstandsmitgliedern und Lenkungsausschussmitgliedern für ihren Beitrag zum hier beschriebenen gemeinsamen Erfolg danken (siehe [Tab. 4](#)). Stellvertretend für die vielen Mitarbeiterinnen und Mitarbeiter möchten wir besonders den

beiden ehemaligen Geschäftsführerinnen und Geschäftsführern des AFNET, Frau Dr. Gerlinde Benninger und Herrn Dr. Thomas Weiss, für ihr Engagement danken. Vor allem aber gilt unser Dank den Mitgliedern im Verein, den Studienzentren und den vielen Personen, die sich an Untersuchungen des AFNET beteiligt haben und beteiligen.

Einhaltung ethischer Richtlinien

Interessenkonflikt. Der vorliegende Beitrag wurde von den Vorstandsmitgliedern des Kompetenznetzes Vorhofflimmern e. V. verfasst (AFNET e. V.). P. Kirchhof, A. Goette, M. Nábauer und U. Schotten geben an, dass kein Interessenkonflikt besteht.

Dieser Beitrag beinhaltet keine Studien an Menschen oder Tieren.

Open Access. This article is distributed under the terms of the Creative Commons Attribution 4.0 International License (<http://creativecommons.org/licenses/by/4.0/>), which permits unrestricted use, distribution, and reproduction in any medium, provided you give appropriate credit to the original author(s) and the source, provide a link to the Creative Commons license, and indicate if changes were made.

Literatur

- Kirchhof P, Schotten U (2006) Hypertension begets hypertrophy begets atrial fibrillation? Insights from yet another sheep model. *Eur Heart J* 27(24):2919–2920
- Schotten U, Dobrev D, Kirchhof P et al (2006) Vorhofflimmern: Grundlagenforschung liefert neue Therapieansätze. *Dtsch Arztebl* 103(25):A1743–A1748
- Kirchhof P, Kahr PC, Kaese S et al (2011) PITX2c is expressed in the adult left atrium, and reducing Pitx2c expression promotes atrial fibrillation inducibility and complex changes in gene expression. *Circ Cardiovasc Genet* 4(2):123–133
- Schotten U, Verheule S, Kirchhof P et al (2011) Pathophysiological mechanisms of atrial fibrillation: a translational appraisal. *Physiol Rev* 91(1):265–325
- Wakili R, Yeh YH, Yan Qi X et al (2010) Multiple potential molecular contributors to atrial hypocontractility caused by atrial tachycardia remodeling in dogs. *Circ Arrhythm Electrophysiol* 3(5):530–541
- Kirchhof P, Marijon E, Fabritz L et al (2013) Overexpression of cAMP-response element modulator causes abnormal growth and development of the atrial myocardium resulting in a substrate for sustained atrial fibrillation in mice. *Int J Cardiol* 166(2):366–374
- Christ T, Boknik P, Wohrl S et al (2004) L-type Ca²⁺ current downregulation in chronic human atrial fibrillation is associated with increased activity of protein phosphatases. *Circulation* 110(17):2651–2657
- Gaborit N, Steenman M, Lamirault G et al (2005) Human atrial ion channel and transporter subunit gene-expression remodeling associated with valvular heart disease and atrial fibrillation. *Circulation* 112(4):471–481
- Vest JA, Wehrens XH, Reiken SR et al (2005) Defective cardiac ryanodine receptor regulation during atrial fibrillation. *Circulation* 111(16):2025–2032
- El-Armouche A, Boknik P, Eschenhagen T et al (2006) Molecular determinants of altered Ca²⁺ handling in human chronic atrial fibrillation. *Circulation* 114(7):670–680
- Voigt N, Maguy A, Yeh YH et al (2008) Changes in IK_{ACh} single-channel activity with atrial tachycardia remodeling in canine atrial cardiomyocytes. *Cardiovasc Res* 77(1):35–43
- Chelu MG, Satyam S, Sood Set al (2009) Calmodulin kinase II-mediated sarcoplasmic reticulum Ca²⁺ leak promotes atrial fibrillation in mice. *J Clin Invest* 119(7):1940–1951
- Goette A, Bukowska A, Dobrev D et al (2009) Acute atrial tachyarrhythmia induces angiotensin II type 1 receptor-mediated oxidative stress and microvascular flow abnormalities in the ventricles. *Eur Heart J* 30(11):1411–1420
- Dobrev D, Nattel S (2010) New antiarrhythmic drugs for treatment of atrial fibrillation. *Lancet* 375(9721):1212–1223
- Pfeufer A, van Noord C, Marcianti KD et al (2010) Genome-wide association study of PR interval. *Nat Genet* 42(2):153–159
- den Hoed M, Eijgelsheim M, Esko T et al (2013) Identification of heart rate-associated loci and their effects on cardiac conduction and rhythm disorders. *Nat Genet* 45(6):621–631
- Lin H, Sinner MF, Brody JA et al (2014) Targeted sequencing in candidate genes for atrial fibrillation: the Cohorts for Heart and Aging Research in Genomic Epidemiology (CHARGE) Targeted Sequencing Study. *Heart Rhythm* 11(3):452–457
- Benjamin EJ, Rice KM, Arking DE et al (2009) Variants in ZFX3 are associated with atrial fibrillation in individuals of European ancestry. *Nat Genet* 41(8):879–881
- Kaab S, Darbar D, van Noord C et al (2009) Large scale replication and meta-analysis of variants on chromosome 4q25 associated with atrial fibrillation. *Eur Heart J* 30(7):813–819
- Ellinor PT, Lunetta KL, Glazer NL et al (2010) Common variants in KCNN3 are associated with lone atrial fibrillation. *Nat Genet* 42(3):240–244
- Lubitz SA, Sinner MF, Lunetta KL et al (2010) Independent susceptibility markers for atrial fibrillation on chromosome 4q25. *Circulation* 122(10):976–984
- Ellinor PT, Lunetta KL, Albert CM et al (2012) Meta-analysis identifies six new susceptibility loci for atrial fibrillation. *Nat Genet* 44(6):670–675
- Breithardt G, Dobrev D, Doll N et al (2008) The German Competence Network on Atrial Fibrillation (AFNET). *Herz* 33(8):548–555
- Nabauer M, Gerth A, Limbourg T et al (2009) The Registry of the German Competence Network on Atrial Fibrillation: Patient characteristics and initial management. *Europace* 11:423–434
- Kirchhof P, Nabauer M, Gerth A et al (2011) Impact of the type of centre on management of AF patients: surprising evidence for differences in antithrombotic therapy decisions. *Thromb Haemost* 105(6):1010–1023
- Reinecke H, Nabauer M, Gerth A et al (2015) Morbidity and treatment in patients with atrial fibrillation and chronic kidney disease. *Kidney Int* 87:200–209
- Calkins H, Kuck KH, Cappato R et al (2012) HRS/EHRA/ECAS Expert Consensus Statement on Catheter and Surgical Ablation of Atrial Fibrillation: recommendations for patient selection, procedural techniques, patient management and follow-up, definitions, endpoints, and research trial design. *Europace* 14(4):528–606
- Goette A, Breithardt G, Fetsch T et al (2007) Angiotensin II antagonist in paroxysmal atrial fibrillation (ANTIPAF) trial: rationale and study design. *Clin Drug Investig* 27(10):697–705
- Goette A, Schon N, Kirchhof P et al (2012) Angiotensin II-antagonist in paroxysmal atrial fibrillation (ANTIPAF) trial. *Circ Arrhythm Electrophysiol* 5(1):43–51
- Kirchhof P, Fetsch T, Hanrath P et al (2005) Targeted pharmacological reversal of electrical remodeling after cardioversion – rationale and design of the Flecainide Short-Long (Flec-SL) trial. *Am Heart J* 150(5):899–e1–e6
- Kirchhof P, Engelen M, Franz MR et al (2005) Electrophysiological effects of flecainide and sotalol in the human atrium during persistent atrial fibrillation. *Basic Res Cardiol* 100(2):112–121
- Wijffels MC, Kirchhof CJ, Dorland R et al (1995) Atrial fibrillation begets atrial fibrillation. A study in awake chronically instrumented goats. *Circulation* 92(7):1954–1968
- Kirchhof P, Andresen D, Bosch R et al (2012) Short-term versus long-term antiarrhythmic drug treatment after cardioversion of atrial fibrillation (Flec-SL): a prospective, randomised, open-label, blinded endpoint assessment trial. *Lancet* 380(9838):238–246
- Apostolakis S, Haeusler KG, Oeff M et al (2013) Low stroke risk after elective cardioversion of atrial fibrillation: an analysis of the Flec-SL trial. *Int J Cardiol* 168(4):3977–3981
- Knecht S, Oelschläger C, Duning T et al (2008) Atrial fibrillation in stroke-free patients is associated with memory impairment and hippocampal atrophy. *Eur Heart J* 29(17):2125–2132
- Wakili R, Voigt N, Kaab S, Dobrev D, Nattel S (2011) Recent advances in the molecular pathophysiology of atrial fibrillation. *J Clin Invest* 121(8):2955–2968
- Makary S, Voigt N, Maguy A et al (2011) Differential protein kinase C isoform regulation and increased constitutive activity of acetylcholine-regulated potassium channels in atrial remodeling. *Circ Res* 109(9):1031–1043
- Camm AJ, Lip GY, De Caterina R et al (2012) 2012 focused update of the ESC Guidelines for the management of atrial fibrillation: an update of the 2010 ESC Guidelines for the management of atrial fibrillation—developed with the special contribution of the European Heart Rhythm Association. *Europace* 14(10):1385–1413
- Camm AJ, Lip GY, De Caterina R et al (2012) 2012 focused update of the ESC Guidelines for the management of atrial fibrillation: An update of the 2010 ESC Guidelines for the management of atrial fibrillation * Developed with the special contribution of the European Heart Rhythm Association. *Eur Heart J* 33(21):2719–2747
- Kirchhof P, Curtis AB, Skanes AC et al (2013) Atrial fibrillation guidelines across the Atlantic: a comparison of the current recommendations of the European Society of Cardiology/European Heart Rhythm Association/European Association of Cardiothoracic Surgeons, the American College of Cardiology Foundation/American Heart Association/Heart Rhythm Society, and the Canadian Cardiovascular Society. *Eur Heart J* 34(20):1471–1474
- Camm AJ, Kirchhof P, Lip GY et al (2010) Guidelines for the management of atrial fibrillation: the Task Force for the Management of Atrial Fibrillation of the European Society of Cardiology (ESC). *Europace* 12(10):1360–1420

42. Kirchhof P, Breithardt G, Camm AJ et al (2013) Improving outcomes in patients with atrial fibrillation: rationale and design of the Early treatment of Atrial fibrillation for Stroke prevention Trial. *Am Heart J* 166(3):442–448
43. Kirchhof P, Auricchio A, Bax J et al (2007) Outcome parameters for trials in atrial fibrillation: Recommendations from a consensus conference organized by the German Atrial Fibrillation Competence NETwork and the European Heart Rhythm Association. *Europace* 9:1006–1023
44. Kirchhof P, Auricchio A, Bax J et al (2007) Outcome parameters for trials in atrial fibrillation: executive summary: Recommendations from a consensus conference organized by the German Atrial Fibrillation Competence NETwork (AFNET) and the European Heart Rhythm Association (EHRA. *Eur Heart J* 28(22):2803–2817
45. Kirchhof P, Bax J, Blomstrom-Lundquist C et al (2009) Early and comprehensive management of atrial fibrillation: proceedings from the 2nd AFNET/EHRA consensus conference on atrial fibrillation entitled 'research perspectives in atrial fibrillation'. *Europace* 11(7):860–885
46. Kirchhof P, Bax J, Blomstrom-Lundquist C et al (2009) Early and comprehensive management of atrial fibrillation: executive summary of the proceedings from the 2nd AFNET-EHRA consensus conference 'research perspectives in AF'. *Eur Heart J* 30(24):2969–2977c
47. Kirchhof P, Lip GY, Van Gelder IC et al (2011) Comprehensive risk reduction in patients with atrial fibrillation: Emerging diagnostic and therapeutic options. Executive summary of the report from the 3rd AFNET/EHRA consensus conference. *Thromb Haemost* 106(6):1012–1019
48. Kirchhof P, Breithardt G, Aliot E et al (2013) Personalized management of atrial fibrillation: Proceedings from the fourth Atrial Fibrillation competence NETwork/European Heart Rhythm Association consensus conference. *Europace* 15(11):1540–1556
49. Kirchhof P, Breithardt G, Bax J, Benninger G, Blomstrom-Lundqvist C, Boriani G, Brandes A, Brown H, Brueckmann M, Calkins H, Calvert M, Christoffels V, Crijns H, Dobrev D, Ellinor P, Fabritz L, Fetsch T, Freedman SB, Gerth A, Goette A, Guasch E, Hack G, Haegeli L, Hatem S, Haeusler KG, Heidbüchel H, Heinrich-Nols J, Hidden-Lucet F, Hindricks G, Juul-Möller S, Kääh S, Kappenberger L, Kespohl S, Kotecha D, Lane DA, Leute A, Lewalter T, Meyer R, Mont L, Münzel F, Nabauer M, Nielsen JC, Oeff M, Oldgren J, Oto A, Piccini JP, Pilmeyer A, Potpara T, Ravens U, Reinecke H, Rostock T, Rustige J, Savelieva I, Schnabel R, Schotten U, Schwichtenberg L, Sinner MF, Steinbeck G, Stoll M, Tavazzi L, Themistoclakis S, Tse HF, Van Gelder IC, Vardas PE, Varpula T, Vincent A, Werring D, Willems S, Ziegler A, Lip GY, Camm AJ (2015) A roadmap to improve the quality of atrial fibrillation management: Proceedings from the 5th AFNET/EHRA consensus conference. *Europace* 2015. doi: 10.1093/europace/euv304